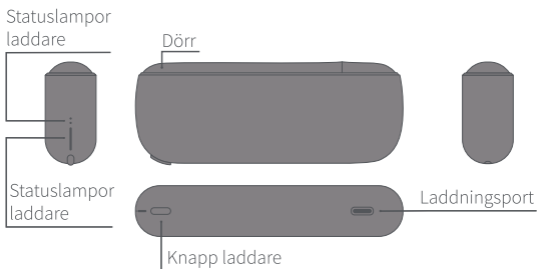


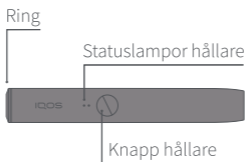
IQOS ILUMA

Bruksanvisning

IQOS ILUMA™ LADDARE

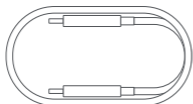


IQOS ILUMA™ HÅLLARE

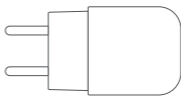


IQOS ILUMA™ går endast att användas tillsammans med SMARTCORE STICKS™

Laddning



Laddningskabel



Stickkontakt



IQOS

För **komplett användarvägledning, kundservice och utökade supporttjänster för IQOS-användare**, besök

www.iqos.com/services

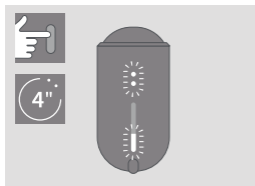
FUNKTIONER OCH INSTÄLLNINGAR

Kan slås av och på med IQOS app*.

Registrera dig genom att skanna QR-koden eller logga in på **www.iqos.com/iluma** och följ instruktionerna.

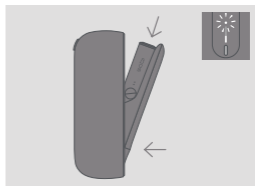
* Det är möjligt att IQOS app inte är tillgänglig i ditt land.

Kom igång



SLÅ PÅ

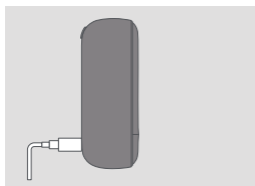
Tryck och håll in knappen på Laddaren i 4 sekunder och släpp sedan. Statuslamporna och Hållaren kommer tändas upp långsamt.



LADDA HÅLLARE

Sätt i Hållaren i Laddaren för att ladda.

Statuslampan på Hållaren kommer visa dess batterinivå.

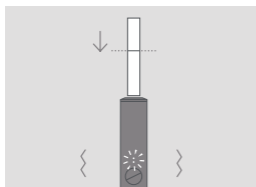


LADDA UPP LADDAREN

Innan du använder enheten första gången, ladda upp den helt med hjälp av Stickkontakten och Laddkabeln.

(ca 135 min)

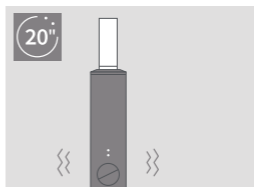
Så här använder du din IQOS ILUMA™



1. SÄTT I SMARTCORE STICK™

För in en SMARTCORE STICK™ till linjen på filtret tills hållaren vibrerar och lampan/lamporna pulserar.

Uppvärmningen startar automatiskt eller genom att knappen trycks ned i en sekund.



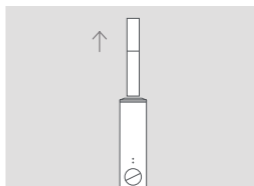
2. BÖRJA ANVÄNDA

Du kan börja använda den när Hållaren vibrerar och lamporna lyser med ett fast sken.



3. NÄSTAN SLUT

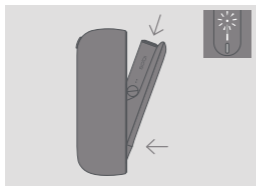
För att indikera att det är 30 sekunder kvar kommer Hållaren vibrera och lampan/lamporna blinka vitt.



4. AVLÄGSNA SMARTCORE STICK™

Avlägsna din använda SMARTCORE STICK™ och gör dig av med den i enlighet med säkerhetsvarningar och instruktioner.


Så här använder du din IQOS ILUMA™



5. LADDA OM HÅLLAREN

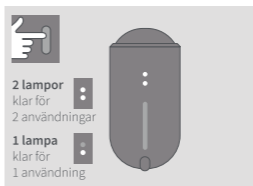
Sätt tillbaka Hållaren
i Laddaren för att ladda om
på nytt.

Snabbtips



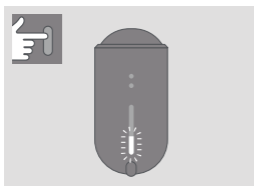
KONTROLLERA HÅLLARENS BATTERINIVÅ

När du vinklar Hållaren mot dig eller trycker ner knappen och sedan släpper, visar statuslamporna batteriets laddningsnivå.



KONTROLLERA HÅLLARENS BATTERINIVÅ PÅ LADDAREN

Tryck ner och släpp laddarknappen så tänds Hållarens statuslampor.



KONTROLLERA LADDARENS BATTERINIVÅ

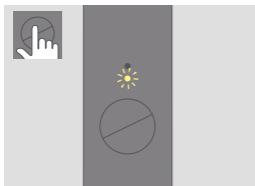
Tryck ner och släpp laddarknappen. Statuslamporna tänds och visar batterinivån på din Laddare.



AUTOSTOP


Under användning kommer förloppet att avbrytas om SMARTCORE STICK™ tas bort från hållaren.

Snabbtips



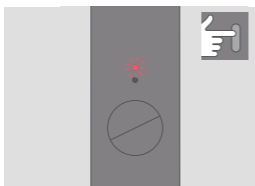
LAMPA BLINKAR GULT

Batteriet är urladdat och behöver laddas.



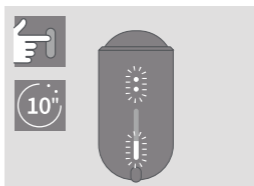
LAMPORNA BLINKAR VITT TVÅ GÅNGER

IQOS ILUMA™ ligger utanför sin driftstemperatur (0 °C–40 °C).



LAMPA BLINKAR RÖTT

Nollställ Laddaren. Om lamporna fortsätter att blinka rött, kontakta Kundservice.



SÅ NOLLSTÄLLER DU LADDAREN

Placera Hållaren i Laddaren, tryck ned knappen och håll den inne i 10 sekunder. Alla statuslampor slocknar, för att sedan blinka två gånger och tändas igen för att bekräfta en NOLLSTÄLLNING.

IQOS
ILUMA



Detta är en varningssymbol.
Den används för att varna
dig för potentiella risker för
fysiska skador.

SVENSKA

SÄKERHETSVARNINGAR OCH INSTRUKTIONER

**VÄNLIGEN LÄS IGENOM ALLA SÄKERHETSVARNINGAR OCH
INSTRUKTIONER FÖRE ANVÄNDNING FÖR ATT UNDVIKA SKADOR.**

Säkerhetsvarningarna och instruktionerna i detta dokument kan inte täcka alla omständigheter och situationer som kan uppstå. Användaren måste därför iakttä försiktighet och noggrannhet.

BEHÅLL DESSA SÄKERHETSVARNINGAR OCH INSTRUKTIONER FÖR FRAMTIDA BRUK EFTERSOM DE INNEHÅLLER VIKTIG INFORMATION.

Dessa säkerhetsvarningar och instruktioner gäller för IQOS ILUMA™ och IQOS ILUMA PRIME™

Avsedda användare

- IQOS ILUMA™, IQOS ILUMA PRIME™ och SMARTCORE STICKS™ får endast användas av vuxna.
- IQOS ILUMA™, IQOS ILUMA PRIME™ och SMARTCORE STICKS™ är avsedda för vuxna som annars skulle fortsätta använda tobak eller andra produkter som innehåller nikotin.
- Barn och ungdomar ska aldrig använda IQOS ILUMA™, IQOS ILUMA PRIME™ eller SMARTCORE STICKS™ under några omständigheter.
- Denna produkt är inte avsedd för användning av personer med fysisk, sensorisk eller mental funktionsnedsättning eller bristande kunskap, om de inte övervakas eller instrueras i hur man använder denna produkt på ett säkert sätt och förstår de risker det innebär.

Tobak och nikotin

- SMARTCORE STICKS™ innehåller nikotin, som är beroendeframkallande.
- IQOS ILUMA™, IQOS ILUMA PRIME™ och SMARTCORE STICKS™ är inte riskfria. Det bästa sättet att minska tobaksrelaterade hälsorisker är att helt sluta använda tobak och nikotin.
- Vissa användare kan uppleva magsmärter, bröstsmärter, andnöd, hosta, andningssvårigheter, yrsel, muntorrhet, halstorrhet, tandköttinflammation, huvudvärk, illamående, nästäppa, munirritation, kväljningar, hjärtklappning, halsirritation och kräkningar.

- Produkter som innehåller nikotin ska inte användas av personer som har eller löper risk att drabbas av hjärtsjukdomar, diabetes, epilepsi eller kramper.
- Produkter som innehåller nikotin bör inte användas under graviditet eller amning. Om du är gravid, ammar eller misstänker att du är gravid bör du helt sluta använda tobak och nikotin.
- Att sluta röka eller att byta till IQOS ILUMA™ eller IQOS ILUMA PRIME™ och SMARTCORE STICKS™ eller andra produkter som innehåller nikotin kan kräva en justering av doseringen av vissa mediciner (t.ex. teofyllin, klozapin, ropinirol).
- Om du har frågor angående ifall du bör använda IQOS ILUMA™, IQOS ILUMA PRIME™ eller SMARTCORE STICKS™ med tanke på ett befintligt hälsotillstånd ska du kontakta sjukvårdspersonal.

▲ VIKTIG SÄKERHETSINFORMATION

▲ VARNING **Kvävningsrisk samt fara vid intagande och hantering**

Håll alltid IQOS ILUMA™, IQOS ILUMA PRIME™ och SMARTCORE STICKS™ utom räckhåll för barn och husdjur.


- **KVÄVNINGSRISK** – SMARTCORE STICKS™ innehåller små metalldelar med vassa kanter.
- **FARA VID FÖRTÄRING**
 - Om SMARTCORE STICKS™ sväljs kan det orsaka allvarliga skador på inre organ på grund av små metalldelar med vassa kanter.
 - Om SMARTCORE STICKS™ sväljs kan det innebära risk för nikotinförgiftning.
 - Om SMARTCORE STICKS™ sväljs måste du omedelbart söka läkarvård.
- **FARA VID HANTERING** – Ta inte isär SMARTCORE STICKS™ eftersom de innehåller små metalldelar med vassa kanter. Gör dig alltid av med SMARTCORE STICKS™ omedelbart efter användning på en återvinningsstation eller annan uppsamlingsplats i enlighet med lokala bestämmelser.

▲ VARNING **Faror med elektronik och batterier**

Elektronikrisiker

Om dessa säkerhetsvarningar och instruktioner inte följs kan det leda till brand, explosion, elektriska stötar, personskador eller skador på produkten eller andra föremål:

- Endast avsedda användare bör använda IQOS ILUMA™ och IQOS ILUMA PRIME™.
- Använd inte IQOS ILUMA™ eller IQOS ILUMA PRIME™ där användning av elektroniska apparater är förbjuden.
- Ladda inte och använd inte IQOS ILUMA™, IQOS ILUMA PRIME™ eller tillbehör om de är skadade, ändrade eller trasiga.

- Använd inte IQOS ILUMA™ eller IQOS ILUMA PRIME™ om batteriet ser ut att läcka.
- Ladda endast IQOS ILUMA™ och IQOS ILUMA PRIME™ inomhus enligt symbol  och använd endast laddningskabel (medföljer i förpackningen) och Strömadapter (medföljer i förpackningen) som är godkända av tillverkaren och avsedda för laddning. Använd inte tillbehör som inte är godkända av tillverkaren. Se avsnittet Tekniska data och www.iqos.com för mer fakta gällande den produkt du köpt.
- Ladda endast denna produkt med klenspänning. Se avsnittet Tekniska data i denna bruksanvisning för spänningsinformation.
- Undvik att använda, ladda och förvara IQOS ILUMA™ eller IQOS ILUMA PRIME™ på platser med hög temperatur (exempelvis i en bil på sommaren eller i närheten av värmekällor som element eller kaminer).
- Använd inte IQOS ILUMA™ eller IQOS ILUMA PRIME™ i närheten av lättantändliga material, vätskor eller gaser.
- IQOS ILUMA™, IQOS ILUMA PRIME™, Strömadapter och laddningskabel bör inte komma i kontakt med vatten eller andra vätskor. Rör dem inte om de blir blöta eller hamnar i någon form av vätska.
- Rengör inte Hållaren med något rengöringsmedel.
- Rengör laddningsporten på IQOS ILUMA™ och IQOS ILUMA PRIME™ regelbundet för att undvika ansamling av främmande ämnen (t.ex. dammpartiklar) och inspektera

laddningsporten så att den är fri från främmande ämnen innan du ansluter till laddningsporten.

- Hanteras varsamt. Tappa inte IQOS ILUMA™ eller IQOS ILUMA PRIME™ eller utsätt dem för hårda stötar.
- Denna produkt innehåller inga delar som kan underhållas av användaren. Försök inte att öppna, ändra, utföra service, ta isär eller reparera någon del av IQOS ILUMA™ eller IQOS ILUMA PRIME™ eller byta några komponenter eller batterier.
- IQOS ILUMA™ och IQOS ILUMA PRIME™ Laddaren och Hållaren är inte kompatibla med tidigare IQOS-generationer (IQOS 2.4, IQOS 2.4 PLUS, IQOS 3, IQOS 3 DUO). Försök inte ladda IQOS ILUMA™ eller IQOS ILUMA PRIME™ Hållaren i en Laddare av tidigare IQOS generation.
- Använd inte denna produkt om den har utsatts för extrem kyla, värme eller fukt.
- Rör inte IQOS ILUMA™ eller IQOS ILUMA PRIME™ och/eller dess tillbehör om de överhettas, ryker, fattar eld eller brinner. Om tillämpligt och möjligt var försiktig med att stänga av eller koppla bort strömförsörjning.
- Försök aldrig att föra in något föremål i värmekammaren annat än SMARTCORE STICKS™.
- Enheten kan endast användas i temperaturer $>0^{\circ}\text{C}/<40^{\circ}\text{C}$.
- SMARTCORE STICKS™ är endast avsedda för engångsbruk och ska aldrig återanvändas, tändas med tändsticka, tändare eller annan värmekälla.

Risker med batterier

IQOS ILUMA™ och IQOS ILUMA PRIME™ drivs med förseglade Lithium-ion-batterier (Li-ion). Under normala omständigheter är batteriet förseglat. Om du märker att vätska läcker ut från batteriet ska du vidta följande försiktighetsåtgärder:

- Om batterivätska sväljs, sök omedelbart läkarvård. Försök inte att framkalla kräkningar eller att inta mat eller dryck.
- Om ångorna från ett läckande batteri inandas, se till att få frisk luft och sök medicinsk rådgivning.
- Om vätskan från ett läckande batteri kommer i kontakt med huden, tvätta det påverkade området och händerna noggrant och rör inte vid ögonen.
- Om vätskan från ett läckande batteri kommer i kontakt med ögonen, skölj omedelbart med rinnande vatten i minst 15 minuter och sök läkarvård.

▲ FÖRSIKTIGHET Risk för termisk förbränning

Om dessa säkerhetsvarningar och instruktioner inte följs kan det leda till brännskador:

- Förvara IQOS ILUMA™, IQOS ILUMA PRIME™ och SMARTCORE STICKS™ på en ren, torr och sval plats.
- Utsätt inte IQOS ILUMA™, IQOS ILUMA PRIME™ eller SMARTCORE STICKS™ för hög fuktighet eller direkt solljus.
- Använd inte SMARTCORE STICKS™ som har utsatts för extrem värme eller fukt.
- Avlägsna aldrig SMARTCORE STICK™ medan den används.

▲ FÖRSIKTIGHET Risk för allergisk reaktion

- Användning av IQOS ILUMA™, IQOS ILUMA PRIME™ eller SMARTCORE STICKS™ kan orsaka en allergisk reaktion, exempelvis svullnad på ansikte, läppar, tunga, gom, hals och kropp, andningsbesvär eller rosslande andetag.
- Sluta använda IQOS ILUMA™, IQOS ILUMA PRIME™ eller SMARTCORE STICKS™ och sök omedelbart läkarvård om du upplever något av symtomen ovan, eftersom de kan vara tecken på en allvarlig allergisk reaktion.

Användning av SMARTCORE STICKS™

- Använd endast IQOS ILUMA™ och IQOS ILUMA PRIME™ med SMARTCORE STICKS™ särskilt utvecklade för IQOS ILUMA™ och IQOS ILUMA™ enheter.
- Använd aldrig IQOS ILUMA™ eller IQOS ILUMA PRIME™ med en cigarett eller liknande produkter.
- Använd inte SMARTCORE STICKS™ med IQOS-enheter av tidigare generationer (IQOS 3 DUO™ eller tidigare).
- Ändra inte SMARTCORE STICKS™ på något sätt eller tillsätt något ämne till SMARTCORE STICKS. Detta kan medföra personskada.

Förvaring

- Enheten ska förvaras på en ren, torr och sval plats. Utsätt inte enheten för temperaturer över 60°C.
- Förvara enheten på en plats som är oåtkomlig för barn.

Rapportering av biverkningar eller incidenter

- Om du upplever oönskad effekt på din hälsa vid användning av IQOS ILUMA™, IQOS ILUMA PRIME™ och/eller SMARTCORE STICKS ska du kontakta sjukvårdspersonal.
- Du kan rapportera eventuella biverkningar direkt genom att kontakta din lokala kundservice (se mer information i kundservice- och garantifoldern). Genom att rapportera biverkningar kan du hjälpa till att ge mer information om säkerheten kring denna produkt.
- Mer information finns på www.iqos.com

TEKNISKA DATA

Hållaren:

IQOS ILUMA™ och IQOS ILUMA PRIME™
Modell C1402

Batterityp: Uppladdningsbart
Li-ion-batteri

Input: 5 V  1,6 A

Laddaren:

IQOS ILUMA PRIME™
Modell C1502

Batterityp: Uppladdningsbart
Li-ion-batteri

Input: 5 V  2 A

Bluetooth® 5.0

Laddaren:

IQOS ILUMA™
MODELL M0001

Batterityp: Uppladdningsbart
Li-ion-batteri

Input: 5 V  2 A

Bluetooth® 5.0

IQOS ILUMA™ och IQOS ILUMA PRIME™ Laddare är märkta med symbolen  följt av "SxxAxx," vilket betyder att IQOS ILUMA™ och IQOS ILUMA PRIME™ Laddare endast får laddas med någon av de godkända Strömadapter-modeller som listas nedan.

Strömadapter:

Modell: S52A21, S21A20, S21A22, S21A23, S21A25, S21A27, S82A40, S82A41, S82A42, S82A43, S82A45, S82A46

Input: 100 V-240 V~50-60 Hz 0,3 A

Output: 5 V  2 A

Utgångseffekt: 10,0 W


Genomsnittlig verkningsgrad: 79,0 %

Strömförbrukning utan belastning: <0,09 W

Använd med laddningskabel

INFORMATION OM KASSERING AV IQOS ILUMA™ OCH IQOS ILUMA PRIME™

Gäller inom hela EU och EES

 Denna symbol på produkten eller dess emballage betyder att denna produkt eller delar av den inte får slängas i de vanliga hushållssoporna. Det är ditt eget personliga ansvar att göra dig av med den uttjänta utrustningen genom att lämna den på en återvinningsstation eller annan uppsamlingsplats för elektronikavfall. Använda batterier kan dessutom lämnas tillbaka utan kostnad där du köpte produkten. Sopsortering och återanvändning av uttjänt utrustning bidrar till att bevara naturens resurser och säkerställa att den återanvänds på ett sätt som gynnar såväl människors hälsa som naturen. Att göra sig av med osorterat hushållsavfall genom att exempelvis bränna upp det eller slänga det i naturen kan få negativa konsekvenser för miljön och människors hälsa. För mer information om var du kan lämna uttjänt utrustning för återvinning kontakta ditt lokala kommunkontor, sophämtningsföretaget i ditt område eller butiken där du köpte produkten. Den lokala importören finansierar behandlingen och återanvändningen av uttjänt utrustning som återlämnas till dessa uppsamlingsplatser i enlighet med gällande lokal lagstiftning.

INSTRUKTIONER FÖR AVLÄGSNANDE AV BATTERI (FÖR KASSERING OCH ÅTERVINNING)

Batterierna får inte avlägsnas av konsumenten. I produktens slutskede får endast en behörig fackman avlägsna batterierna genom att följa anvisningarna nedan.

IQOS ILUMA PRIME™ Laddaren (Modell C1502):

Steg 1: Enheten måste vara helt urladdad innan den monteras isär.

Steg 2: Ta bort/riv av gummilocket från Laddaren.

Steg 3: Skruva ut de båda skruvarna.

Steg 4: Ta bort gummilocket genom att sakta skjuta och vricka bort metallhöljet vertikalt och skruva sedan ut de båda skruvarna ur ramen.

Steg 5: Lossa alla flexibla mönsterkort och kopplingsdonet och avlägsna laddarens mönsterkort.

Steg 6: Avlägsna batteriet genom att luta det uppåt och kassera det i enlighet med lokala regler.

IQOS ILUMA™ Laddaren (Modell M0001):

Steg 1: Enheten måste vara helt urladdad innan den monteras isär.

Steg 2: Ta bort dörren med fingrarna.

Steg 3: Öppna dörren och skruva ut den övre och nedre skruven.

Steg 4: Ta bort laddningshuset.

Steg 5: Lossa kretskortet (endast 1 skruv).

Steg 6: Koppla ur batterikontakten på kretskortet. Klipp inte av några batterikablar.

Steg 7: Avlägsna batteriet genom att luta det uppåt och kassera det i enlighet med lokala regler.

IQOS ILUMA™ och IQOS ILUMA PRIME™ Hållaren (Modell C1402):

Steg 1: Enheten måste vara helt urladdad innan den monteras isär.

Steg 2: Öppna ringen.

Steg 3: Öppna skyddslocket och skjut ut enheten ur höljet.

Steg 4: Lossa batterifliken och lyft upp det.

Steg 5: Avlägsna batteriet och kassera det i enlighet med lokala regler.

Bekräftelse om överensstämmelse

Härmed intygar Philip Morris Products S.A. att IQOS ILUMA™ och IQOS ILUMA PRIME™ överensstämmer med de grundläggande kraven och övriga relevanta bestämmelser i Direktiv 2014/53/EU. Den officiella överensstämmelsedeklarationen finns på: www.pmi.com/declarationofconformity

IQOS ILUMA™ och IQOS ILUMA PRIME™ fungerar inom frekvensområdet 2,402–2,480 GHz med en maximal RF-utgångseffekt på under 10,0 dBm.

Denna enhet överensstämmer med RF-exponeringsgränserna och har utvärderats i enlighet med det bärbara exponeringsvillkoret enligt EN 62311:2008.

Designad och tillverkad med tillstånd av Philip Morris Products S.A., Quai Jeanrenaud 3, 2000 Neuchâtel, Schweiz.



Bluetooth®-ordet, -varumärket och -logotypen är registrerade varumärken tillhörande Bluetooth SIG, Inc. och all användning av dessa varumärken av Philip Morris Products S.A. och partners sker via licens. Övriga varumärken och handelsnamn tillhör sina respektive ägare.

Ytterligare information angående firmware licens för IQOS ILUMA™ och IQOS ILUMA PRIME™ finns på www.iqos.com.

Alla enheter som listas i dessa säkerhetsvarningar och instruktioner ingår inte i denna produkt.